



Complément du manuel d'utilisation de votre
Sellette MACFLY SOL REV







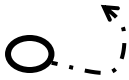


La sellette Macfly Sol REV comporte de nombreux réglages, il est donc important de prendre le temps d'identifier l'action de chaque réglage afin de l'utiliser au mieux.

Sur cette photo, les réglages sont entourés en différentes couleurs, puis le tableau explicatif :





	Action	Réglage serré	Réglage desserré	Conseil de réglage
Repère Bleu 	Mouvement de levier de l'assise	- Installation sellette facile - Sortie de sellette difficile	- Installation sellette difficile - Sortie très facile Cuissardes :	- Sur portique, ajuster selon le gabarit du pilote
Repère Rose 	Réglage Cuissardes	Cuissardes : - Amplitude de mouvement restreinte pour la	- Possibilité que le moteur remonte dans le dos pendant la course pilotée	
Repère Vert 	Réglage de la demi-planchette			- Mettre dans la continuité de la grande planchette - Resserrer un peu pour relever les jambes en vol ballade
Repère Jaune 	Réglage du dossier lombaire	- Plus de tenue aux lombaires	- Sangle lâche aux lombaires	- Sur portique, mettre la sangle juste en tension, serrer en fonction du confort de chacun
Repère Orange 	Réglage Ventrale	Limite les mouvements d'appuis sellette	- Plein potentiel d'appuis sellette	- A serrer en fonction du gabarit du pilote
Repère Gris 	Réglage hauteur Bretelles et Pectorale	Bretelles : Sensation de mouvements restreints	Bretelles : - Portage moins bon - Possibilité que le moteur remonte dans le dos pendant la course pilotée	Pectorale : A positionner au plus haut une fois les bretelles réglées
Repère Noir et Flèche 	Réglage sous assise Sellettes double-taille : S/M ou L/XL	Réduction de la taille et hauteur dans la sellette (réglage S ou L)	Augmentation de la hauteur et profondeur de la sellette (réglage M ou XL)	- Sur portique, ajuster selon le gabarit du pilote

Ce document est à compléter avec :

- Le [Bulletin de service - Rappel sécurité - Réglage des bagues et cuissardes](#)
- Le Manuel d'utilisation du fabricant de la sellette